

2026年大学生“AI+信息素养”大赛

参赛学校管理员后台操作手册

本手册适用对象为各参赛本科高等院校负责 2026 年大学生“AI+信息素养”大赛的管理员老师。

一、学校报名

在浏览器输入大赛官网地址: <https://csc.xxsuyang.com>。点击首页【学校报名入口】，或点击【参赛指南】-【学校报名入口】，进入学校报名页面。

在学校报名页面，选择学校并填写联系人信息，上传《2026 年大学生“AI+信息素养”大赛（本科生、研究生赛道）学校报名表》盖章版扫描件，点击确定，进行学校报名。





欢迎参加学校报名

请填写相关信息完成报名流程

* 学校名称

请选择省/市/区

* 联系人

请输入大赛联系人姓名

* 联系电话

请输入大赛联系人电话

* 邮箱地址

请输入大赛联系人邮箱

* 附件上传

 选择文件

确定

二、后台导入学校各学院信息

后台网址: <https://libcscadmin.zhixinst.com>

登录账号: 邮箱 (报名表中所填联系人的邮箱)。

登录密码: 初始密码为 Aa123456@, 请及时登录修改。

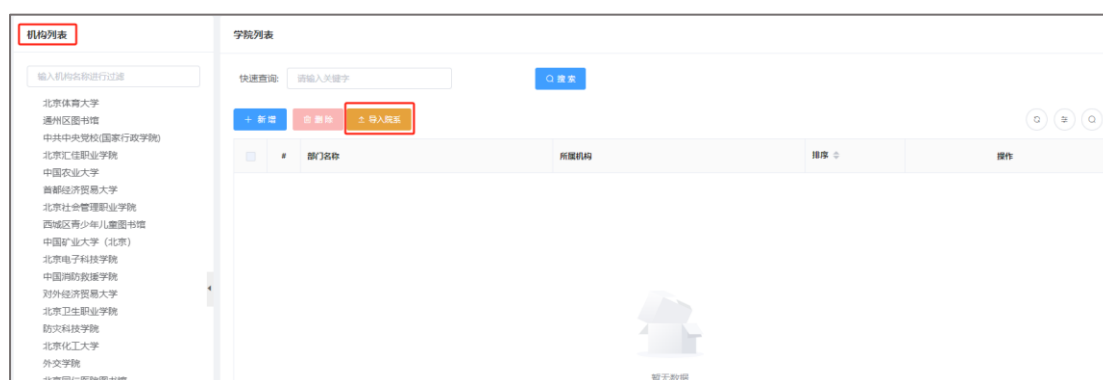
1. 点击左侧【系统管理】→【学院管理】, 在【机构列表】选中所属学校。

2. 点击【导入院系】, 下载模板表格, 根据提示填写院系信息, 填写完毕后导入系统。

3. 若学校参加过 2025 年大学生 “AI+信息素养” 大赛, 已经导入过学院信息, 则管理员老师只需要核实学院信息是否齐全和正确, 无需再次导入。

请注意: 这里的学院信息是学生在报名校赛时能选择的学院信息库, 请各校管理员在收到管理员账号后, 及时导入学院信息, 以方便学生报名。

请特别注意: 请各校管理员老师在导入时, 务必正确填写并核实本校学院信息, 保证信息的正确性, 以免因信息填写错误导致学生报名及成绩出现问题。



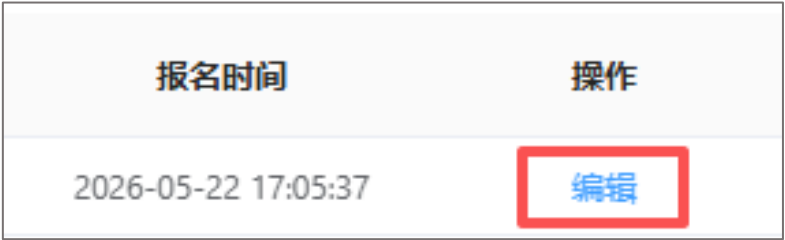
三、管理报名信息 and 导出成绩

点击左侧【赛事管理】→【赛事列表】，即可查看赛事明细。点击【考生信息】，即可进入考生信息页面。



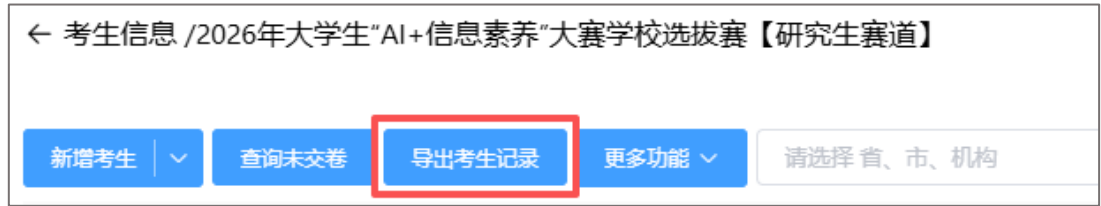
1. 管理报名信息

在学生报名信息的最右边，可操作学生的报名信息。点击【编辑】，即可进入学生报名信息编辑页面，帮助学生修改错误的报名信息。




2. 导出成绩

在【考生信息】页面，点击【导出考生记录】，即可导出考生信息和成绩。



四、数据统计

1. 在【赛事管理】→【赛事列表】页面，点击【数据统计】，即可进入数据统计页面。



2. 可以查看【参赛统计】【报名统计】【成绩统计】【分数段统计】相关数据信息。

数据统计（赛事：2026年大学生“AI+信息素养”大赛学校选拔赛【研究生赛道】）

参赛统计	报名统计	成绩统计	分数段统计
------	------	------	-------

五、管理注册信息

点击【系统管理】→【注册信息】，即可查看学生的注册信息。

1. 若学生报名时，提示学号已被其他手机号码绑定，无法报名。可以搜索学号，找到绑定学号的账号，点击【编辑】，进入注册信息编辑页面，清空/删掉学号，并保存，即可解决该问题。

请注意：学生更换手机号也可以用这个方法处理。

2. 由于学校管理员账号只能看到本校学生信息，若出现学生注册时选错学校，或者学生因考研/专升本等原因出现学校变动，请联系平台处理。

六、平台联系人

工作时间：工作日 8:00-22:00，赛事期间无节假日休息。

彭江涛 电话：17679212713 QQ: 1527540268

林桂清 电话：13212695120 QQ: 3832371703